

ABTROPFBORD

Aus Edelstahl


Abtropfbord aus Edelstahl für Teller und Gläser und Wasserauffangblech.

Wir präsentieren Ihnen dieses hochwertige Abtropfbord aus Edelstahl 18.8 für Teller, Gläser und andere Küchenutensilien. Neben einer garantiert langen Lebensdauer besticht dieses Produkt durch ein praktisches und nützliches Design. Das Abtropfbord ist mit einem Wasserauffangblech ausgestattet und kann aus diesem Grund in jedem

Möbel installiert werden. Der Oberschrank muß also nicht mehr zwingend ohne Boden gefertigt sein und über der Spüle angebracht werden. Die große Auswahl an verschiedenen Breiten erlaubt es, alle gebräuchlichen Küchenmaße abzudecken. Das Abtropfbord wird einzeln in einem Karton verpackt geliefert.



Abtropfbord für Teller und Gläser mit Wasserauffangblech.

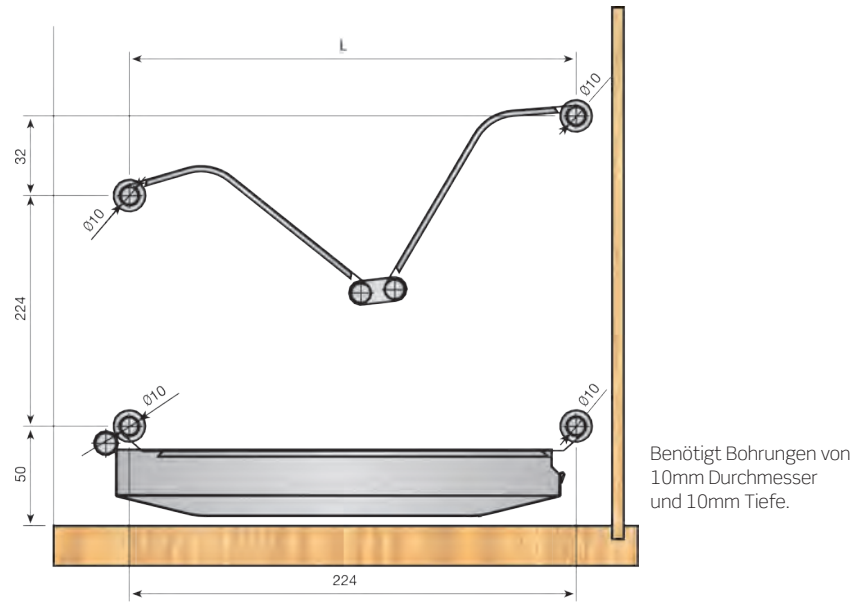
Module		
400	434.040.106	
450	434.045.102	
500	434.050.105	
600	434.060.104	10
700	434.070.103	
800	434.080.102	
900	434.090.101	

Montageanleitung wird beigelegt.



■ Technische Daten

L (mm)	Platte (mm)
224	≤ Ø27.5
265	≤ Ø32



Montage

Einfache und schnelle Montage mittels einer einfach zu handhabenden Anschlagzeichnung mit Montageanleitung. Das Abtropfbord wird ohne Werkzeug und ohne Schrauben montiert.



1 Anbringung der Anschlagzeichnung, so daß sie am Boden und an der Rückwand des Möbels anliegt.




2 Markierung der Bohrpunkte mit einem Stichel über der Anschlagzeichnung. Es existieren verschiedene Möglichkeiten hinsichtlich des gewünschten Montagewinkels des Abtropfbords. Die Schritte 1 und 2 werden an beiden Möbelseiten durchgeführt.



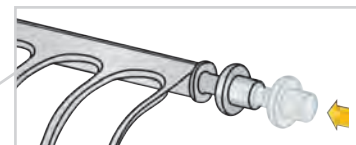
3 Realisierung der 8 Bohrungen über den zuvor markierten Bohrpunkten



4 Durch seitlichen Druck auf die Zapfen, geben diese nach und ermöglichen eine schnelle Montage im Möbel.



5 Abschließendes Einsetzen des Wasserauffangblechs über die Stützen am Abtropfbord.



NOTIZEN

A series of horizontal dotted lines for taking notes.